

SCHEREN ARBEITSBÜHNE MIT 7,80 M ARBEITSHÖHE

ARBEITSBEREICH

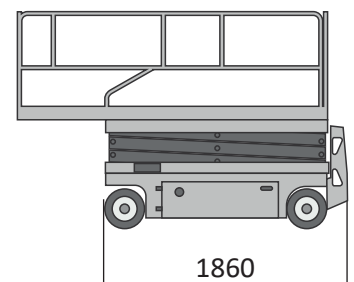
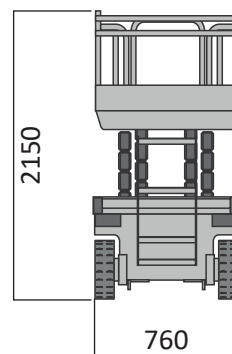
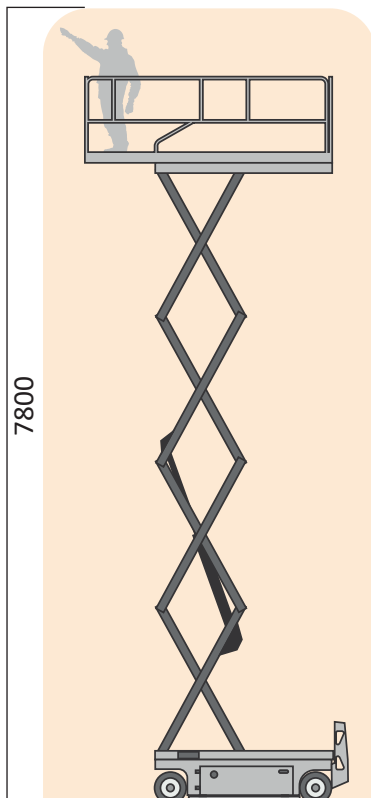
Maximale Arbeitshöhe	7,80 m
Maximale Plattformhöhe	5,80m

ARBEITSKORB

Arbeitskorbabmessungen	1,67 x 0,74 m
Arbeitskorbabmessungen ausgefahren	2,57 x 0,74 m
Tragfähigkeit	230 kg

BÜHNENABMESSUNGEN

Länge	1,86 m
Breite	0,76 m
Höhe	2,15 m
Höhe mit abgeklappten Geländer	1,83 m
Antrieb	Batterie
Eigengewicht	1630 kg



- Automatischer Schlaglochschutz
- Einklemmschutz
- Non-marking-Reifen
- Batterien wartungsfrei